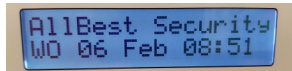
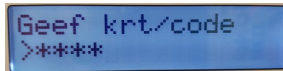


1	Netspannings LED	Groen aan: netspanning aanwezig
2	Toegangsled	Blauw knipperend: kaart wordt gelezen
3	Storingsled	Geel aan: Systeemfout actief Geel knipperend: algemene waarschuwing
4	Alarmled	Rood aan: Alarmtoestand actief
5	LCD display	Voor het weergeven van berichten
6	Omhoog	Omhoog bladeren door menu's Waarde wijzigen Verwijderen
7	?/Help	Helptekst weergeven Door tekst schuiven
9	F/ Functie	Actieve ingangen/storingsen tonen Functietoets modifier Door tekst schuiven
10	Aan	Een gebied volledig inschakelen
11	Rechts	Het geselecteerde menu openen Cursor naar rechts verplaatsen
12	Links	Terug naar het vorige menu Cursor naar links verplaatsen
13	x/Wissen	Sluit de huidige gebruikersfunctie Volumeregeling modifier
14	Uit	Een gebied uitschakelen
15	Omlaag	Omlaag bladeren door menu's Waarde wijzigen Terug
16	Toetsenbord	Toetsen 1 t/m 9, alfanumerieke gegevens
17	Menu,*	Aanvraag om menu's te openen
18	Enter, #	Stap uitvoeren Voer de geselecteerde menuoptie in
19	0	Toets 0 Schakeloptie
21	Gedeelt. In	Een gebied gedeeltelijk inschakelen
24	Gebieden Led 1 t/m 16	Aan: gebied ingeschakeld Uit: gebied uitgeschakeld Knipperend: alarmtoestand gebied

## Inschakelen van het systeem



Toets uw pincode in

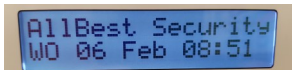


Kies 'inschakelen'




Het systeem schakelt in en is een zoemer te horen

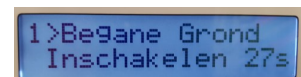
## Uitschakelen van het systeem



Betreed het pand en er zal een zoemer te horen zijn

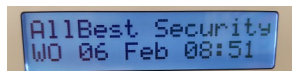


Toets uw pincode in en druk op 'uitschakelen'



De zoemer zal stoppen en het systeem is uitgeschakeld.

## Overbruggen



Druk op "menu" gevolgd door uw pincode.

In display staat "1 ingang optie"



Druk op "bevestigen"



Druk weer op "bevestigen"



Druk weer op "bevestigen"

In display staat "1 ing overbrug"



Blader met de toetsen naar het juiste zone. Druk op "bevestigen"



Druk 1x omlaag naar "Overbrugd" Klik op "bevestigen"




Druk 3x op "wissen/clear" Je komt in het beginscherm

Bij het inschakelen komt nu een melding in het scherm.

Druk op "bevestigen" om het alarm in te schakelen.

## Indicaties



Netspanning aanwezig



Alarmgeheugen



Alarm



Tag lezen